

Børn og unge i politiets døgnrapporter

Hvem og hvorfor?

INDHOLDSFORTEGNELSE

Forord	side	5
Indledning	side	6
Formål	side	7
Om undersøgelsen	side	7
Metode	side	8
Resumé med hovedkonklusioner	side	13
Kapitel I - Barnet generelt	side	18
Antal børn	side	18
Episoder	side	19
Ofre, gerningsmænd og involverede	side	19
Gengangere	side	24
Sammenfatning	side	25

Kapitel 2 - Barnet specifikt	side	27
Gerningsmænd	side	27
Kriminalitet	side	27
Ofre	side	28
Episoder	side	28
Seksuelt misbrug	side	29
Afleveret til politiet	side	30
Vold	side	31
Sociale sager	side	31
Selvmord	side	31
Sammenfatning	side	31
Kapitel 3 Øvrige resultater	side	32
Rusmidler	side	32
Episoder med rusmidler	side	32
Seksuelt misbrug	side	32
Afleveret til politiet	side	33
Vold	side	33
Sociale sager	side	33
Husspektakler	side	33
Foranstaltninger	side	33
Graden af omsorgssvigt	side	35
Sammenfatning	side	37
Bilag	side	38
Relateret litteratur	side	44

KOLOFON

Børn og unge i politiets døgnrapporter – hvem og hvorfor?

Kirsten Ørgaard og Jette Jensen

1. udgave, 1. oplag 2005

Copyright © Grønlands Arbejdsgiverforening, Nuuk.

Oversættelse: Kálíkuluk Augustussen.

Korrektur: Vera Leth.

Lay out: Ivalu Risager og Nunatta Naqiterivia a/s.

Tryk: Nunatta Naqiterivia a/s

Rapporten kan fås ved henvendelse til:

Grønlands Arbejdsgiverforening

Tjalfesvej 3

Postboks 73

3900 Nuuk

Grønland

FORORD

I Grønland er der mange omsorgssvigtede børn – børn hvis livsgrundlag er spinkelt, allerede før de bliver født. Børn som svigtes, og som ikke får mulighed for en tryk og harmonisk begyndelse på et livsforløb.

Derfor besluttede bestyrelsen for Grønlands Arbejdsgiverforening i efteråret 2002, at foreningen vil tage et socialt ansvar og medvirke i initiativer og projekter, der kan forbedre vilkårene for omsorgssvigtede børn og unge samt forebygge yderligere omsorgssvigt. Denne undersøgelse er et af de initiativer, der er igangsat.

Såvel fagfolk, lægfolk og politikere kender til problematikken med de omsorgssvigtede børn og unge, men der har hidtil manglet dokumentation for, hvor mange børn der udsættes for omsorgssvigt, og på hvilken måde omsorgssvigtet sker.

Justitsministeriet i Danmark og Politimesteren i Grønland har givet tilladelse til, at undersøgelsen „Børn og Unge i politiets døgnrapporter – hvem og hvorfor?“ kan gennemføres. Undersøgelsen viser, hvor mange børn og unge i alderen 0-17 år, der i 2002 og 2003 har været i berøring med politiet og hvorfor.

Undersøgelsen er i første omgang udført som et pilotstudie i Nuuk. Døgnrapporter og politirapporter for 2002 og 2003 danner grundlaget for registrering af faktuelle oplysninger, der kan give dokumentation for, hvad der kendetegner de børn, der indgår i politiets rapporter, hvorfor de indgår i rapporterne, og årsagen til dette. Efterfølgende er det hensigten, at undersøgelsen gennemføres på landsplan.

Sociale problemer afstedkommer ikke kun menneskelige omkostninger. De har også økonomiske konsekvenser for erhvervslivet og hele samfundet, når en del af befolkningen som følge af menneskelige kriser ikke kan indgå i erhvervslivet, men skal forsørges af det offentlige. Vi ønsker at medvirke til, at der udvikles en socialt velfungerende generation, som kan sikre og medvirke i landets udvikling. Derfor håber vi, at undersøgelsens resultater kan være et bidrag i den proces, der skal bryde den sociale og psykologiske arv.

Undersøgelsen er finansieret ved økonomisk støtte fra NUNA-fonden, Tips- og Lottomidlerne, Pisiffik A/S, Air Greenland A/S, Nunatta Naqiterivia A/S og Grønlands Arbejdsgiverforening.

*Ole Rud
Direktør
Grønlands Arbejdsgiverforening*

INDLEDNING

Omsorgssvigtede børn og unge er et stigende og synligt problem i Grønland. Mange børn og unge vokser op med sociale og psykiske traumer, som aldrig bliver bearbejdet, og som resulterer i, at de har svært ved at fungere i voksentilværelsen.

Årsagerne til omsorgssvigt kan være mangeartede, men den primære grund er den sociale og psykologiske arv, som er så svær at bryde og behandle.

Oftentimes er der tale om sammenfald af flere uheldige omstændigheder, der resulterer i, at et barn ikke får den nødvendige og basale, kærlige omsorg og stimulation. Forældrenes manglende forældreevne og massive sociale problemer, der som regel også omfatter alkoholmisbrug, er ofte den direkte og synlige årsag til, at mange børn ikke trives.

Hvis forældrene selv har været udsat for omsorgssvigt og utrygge opvækstvilkår, vil det ofte præge deres forhold til egne børn. Omsorgssvigt i egen barndom overføres let til egne børn, og det ser vi desværre mange eksempler på i hverdagen.

Grønland har de seneste 50 år været i en hurtig samfundsmæssig udvikling fra den traditionelle fisker og fangerkultur til et stadigt mere internationalt samfund. Denne hastige udvikling har blandt andet givet nogle sociale og menneskelige omkostninger, for ikke alle har kunnet følge med i denne udvikling.

Nogle har klaret sig godt, har en velfungerende baggrund og fungerer fint – tager uddannelser, forsørger sig selv og lever et sundt familieliv – men andre har ikke været parate til at omstille sig.

Derfor ser vi et stadigt stigende skel mellem de velfungerende ressourcestærke unge og tabergenerationen – de er rodløse, magtesløse og mangler den nationale identitet, som bevirker, at de ikke føler sig som en del af samfundet og en fælles kultur.

Mange omsorgssvigtede børn og unge får ikke den hjælp, der er nødvendig på grund af manglende ressourcer – der mangler eksempelvis relevante behandlingstilbud, døgninstitutionspladser og mulighed for psykologbehandling. Desuden ses et stigende behov for efteruddannelse af personale, der arbejder med børn og unge.

FORMÅL

Formålet med undersøgelsen har været at indhente talmæssigt materiale, der belyser og synliggør omfanget af omsorgssvagede børn og unge i Nuuk i den grad, dette er muligt ud fra oplysningerne i politirapporter og døgnrapporter.

Resultaterne skal kunne anvendes tværfagligt af fagfolk i planlægningen og igangsætningen af initiativer, der kan forbedre vilkårene for omsorgssvagede børn og unge, og forebygge yderligere omsorgssvigt. Endvidere er det hensigten at resultaterne skal indgå i tilrettelæggelsen af en forebyggende indsats over for kriminalitet.

Det er ligeledes intentionen, at undersøgelsen skal kunne bruges af såvel landspolitikere og kommunalpolitikere i den politiske og økonomiske prioritering vedrørende børn og unge.

OM UNDERSØGELSEN

Undersøgelsesteamet består af projektleder Kirsten Ørgaard, der er psykolog og ansat som AC-konsulent ved Grønlands Arbejdsgiverforening, Jette Jensen, økonom og statistiker samt Nielsine Joelsen, studentermedhjælper. Kirsten Ørgaard har tilrettelagt undersøgelsen, gennemlæst politi- og døgnrapporter, og er ansvarlig for registreringen i det anvendte skema, den efterfølgende analyse og udarbejdelsen af denne rapport. Nielsine Joelsen, studentermedhjælper, har varetaget opgaven med at systematisere og indtaste data. Jette Jensen har medvirket i udarbejdelsen af det endelige registreringsskema, udviklet dataprogrammet, bearbejdet valideringen af data og medvirket i det endelige analysearbejde.

Oprindeligt var det meningen, at undersøgelsen skulle tage afsæt i en gennemgang af døgn- og politirapporter i Nuuk for 2001, 2002 og 2003. Som undersøgelsen skred frem viste det sig imidlertid, at der i politiets døgnrapporter indgik flere børn og unge end først antaget. Derfor vil alene en gennemgang af døgnrapporterne i 2002 og 2003 danne grundlag for den nødvendige mængde data for undersøgelsens gennemførelse. Grunden til at der er valgt en 2-årig periode er, at et enkelt år kan være så specielt, at resultatet ikke viser det reelle billede, men over en 2-årig periode vil man have en bedre mulighed for at vurdere niveauet. Undersøgelsen registrerer faktuelle oplysninger vedrørende alle børn i alderen 0-17 år, der indgår i politiets døgnrapporter. Når ordet børn anvendes dækker det over undersøgelsens målgruppe. De børn, der eventuelt er omsorgssvagede, men ikke kommer i kontakt med politiet, indgår ikke i undersøgelsesresultatet.

Undersøgelsen viser antallet af registreringer i politiets døgnrapporter, hvor børn indgår, samt hvor mange børn det drejer sig om, og hvor ofte der er tale om gengangere.

Børnene er registreret i kategorierne ofre, gerningsmænd eller involverede i en hændelse. Undersøgelsen giver oplysninger om, hvor mange børn der bor i familier, hvor husspektakler og misbrug af rusmidler hører til dagligdagen, samt informationer om hvor mange børn der findes gående rundt på gaden uden at have noget sted at gå hen. Endvidere viser undersøgelsen antallet af børn, der udsættes for vold, seksuelt misbrug, voldtægt og andre forbrydelser, der er registreret hos politiet. Undersøgelsen viser også, hvor mange børn og unge der begår kriminalitet, deres alder og typen af kriminalitet. Ligeledes er der resultater, der viser, i hvilket omfang rusmidler indgår i episoderne og hvilke foranstaltninger, der er iværksat for barnet efter henvendelsen eller anmeldelsen til politiet.

METODE

Indsamling af data

Der er indsamlet data fra politiets døgnrapporter i Nuuk for årene 2002 og 2003. Alle rapporter hvor børn i alderen 0-17 år enten er ofre, gerningsmænd eller involverede i en hændelse indgår i datamaterialet. Endvidere er der søgt indhentet oplysninger om børnenes familiemæssige baggrund ved at gennemgå relaterede politirapporter, men det har ikke været muligt at finde tilstrækkeligt med oplysninger på dette område til, at disse kan anvendes i denne rapport. I politiets arbejde er der primært fokus på facts vedrørende den konkrete sag og ikke så meget på børnenes familiebaggrund. Derfor bygger undersøgelsesresultatet udelukkende på oplysninger hentet i døgnrapporterne.

Data i undersøgelsen er indhentet ved en manuel gennemgang af døgnrapporterne, og oplysningerne vedrørende børnene er registreret i et skema, der er udarbejdet ud fra en faglig vurdering og i samarbejde med politiet i Nuuk. (**Bilag 1**). En registrering i skemaet omfatter et barn, der af den ene eller anden årsag indgår i politiets døgnrapport. Hvis der eksempelvis er 3 drenge om at stjæle en bil, vil dette udløse 3 registreringer – en for hver dreng. I datamaterialet er ikke medtaget anmeldelser, hvor der intet er galt, når politiet dukker op, da det ikke kan udelukkes, at der kan være tale om falske anmeldelser. Nedenfor findes en gennemgang af dele af skemaet (**Bilag 1**), hvor det er relevant med detaljerede oplysninger om dataindsamlingen.

Barnet

Barnet er registreret som offer, når barnet udsættes for gerninger og handlinger, som direkte vedrører og går ud over barnet. Barnet er registreret som gerningsmand, når barnet selv er aktiv i handlingen. Barnet registreres som involveret, når det er andre, der afstedkommer hændelsen, og barnet ikke direkte er indblandet i episoden, men overværer den – der kan være tale om husspektakler, hvor forældrene skændes eller slås. Hvis det er barnet, der udløser konflikten – eksempelvis en ung der går amok i hjemmet, så registreres den unge som gerningsmand til husspektakler.

Hvis et barn er udsat for vold eller lignende, og barnet med det samme bliver kørt

til sygehuset og først afhøres næste dag, vil barnet kun blive registreret en gang for hændelsen, selv om barnet optræder to gange i døgnrapporterne.

Børn, der er udeblevet fra hjemmet eller en døgninstitution, og forældrene eller personale fra døgninstitutionen ringer til politiet for at få hjælp til at finde barnet, registreres som gerningsmænd, da der er tale om en handling, begået af barnet.

Betegnelsen, gruppe af børn anvendes, når der i døgnrapporterne kun er angivet børn og gruppe af børn uden cpr-numre, og de registreres kun på et skema. Det kan være børn, der leger på taget af et af byens højhuse eller springer fra isflage til isflage.

Episoden

I registreringen af de sociale sager har vi valgt at inddele disse i 2 kategorier, husspektakler og sociale sager. Årsagen til dette er et forsøg på at differentiere de sociale sager og derved synliggøre omfanget af husspektakler. Der er tale om en subjektiv vurdering i hvert enkelt tilfælde.

Når der registreres husspektakler, er det typisk, når forældrene skændes eller slås. Registrering af en social sag kan eksempelvis være en enlig mor, der en sen aften, mens børnene sover, beruset ringer til politiet og beder om hjælp til at klare hverdagen.

De børn, der indgår i enten husspektakler eller sociale sager, er fortrinsvis registreret som involverede i episoden. Der kan i nogle tilfælde være tale om grove sociale sager, som direkte vedrører og går ud over barnet – i disse sager registreres barnet som offer. Det kan for eksempel være en 10-årig dreng, der efterlades alene hjemme i 3 dage, uden at vide hvor forældrene er henne, som kontakter politiet for at få hjælp.

Børn, der truer med selvmord, registreres under selvmordsforsøg med bemærkningen om, at det er trusler.

Børn, der bliver bestjålet, er registreret under andet, hvor årsagen nævnes, og de er også registreret i „kriminalitet – andre end barnet“. Der er primært tale om tyveri af tøj, penge og mobiltelefoner.

Rusmidler

Alkohol og hash indblandet i sagen registreres kun, når det er noteret i døgnrapporten. Det har ikke været muligt at skelne mellem involvering af alkohol, hash eller en kombination. Derfor anvendes betegnelsen rusmidler.

Involverede i episoden

Hvis der i den konkrete episode ikke er registreret andre som involverede, er det fordi, der er tale om en episode, hvor kun barnet indgår.

Kriminalitet

Hvis der er begået indbrud og tyveri, er det registreret begge steder. Der kan også være tale om indbrud uden tyveri, eksempelvis hvis børn bryder ind i lystbåde, arbejdsskure eller firmalokaler for at få et sted at være uden at stjæle noget, og så sker registreringen kun i kategorien indbrud.

Udeblivelser og ikke afhentet

Ved udeblivelse fra hjemmet eller døgninstitutionen fremgår det ikke altid, om barnet er fundet, men det antages, at barnet er fundet, da anmeldelsen ikke er gentaget/opretholdt, og der ingen eftersøgning er indledt.

Unge, der er indlagt eller tvangsindlagt på psykiatrisk afdeling, og som udebliver fra afdelingen, er registreret som udeblevet fra døgninstitution med en bemærkning om, at der er tale om sygehuset.

Børn, der ikke er afhentet i daginstitution, er registreret som ofre, da der er tale om en hændelse, der er afstedkommet af forældrene og direkte berører barnet.

Fundet på gaden

Børn, fundet på gaden eller andre steder om natten, f.eks. ved Bowlinghallen eller grillbarer, registreres som ofre. Børn, som findes på gaden og bor på døgninstitution og køres hjem til døgninstitutionen, registreres som afleveret i hjemmet.

Fysisk smerte

Hvis det har været muligt at definere typen af den vold, barnet har været udsat for, så er dette registreret.

Seksuelt misbrug

I kategorien episoder er der en rubrik til registrering af seksuelt misbrug og en rubrik til registrering af voldtægt. I kategorien seksuelt misbrug er der også en rubrik til registrering af voldtægt.

Når der i kategorien af episoder registreres voldtægt, er det en tilfældig og pludselig opstået handling et tilfældigt sted begået af en fremmed person. Når der i kategorien seksuelt misbrug registreres voldtægt, er der tale om, at nogen i barnets nære omgivelser og således et menneske, barnet har tillid til, ved hjælp af vold dyrker sex med barnet.

Når der registreres seksuelt misbrug, og dette er sket ved samleje, har den voksne selvfølgelig overskredet barnets grænser, men der har ikke været anvendt vold.

Det kan altid diskuteres, om voldtægt og seksuelt misbrug skal ses under et, eller der kan skelnes mellem kategorierne. I denne undersøgelse skelnes der mellem begreberne i et forsøg på at synliggøre den tilfældige og pludseligt opståede voldtægt – eksempelvis sket på gaden en sen aften – og det seksuelle misbrug, der foregår i barnets nære omgivelser. Registreringerne er sammenholdt for at undgå dobbeltregistreringer.

Ulykker

Der har været forbausende få ulykker, hvor børn indgår.

Familierelationer

Det har ikke været muligt at finde ret mange oplysninger om barnets familierelationer, hvorfor disse ikke indgår i undersøgelsens resultater.

Hvem bor barnet sammen med

Såfremt dette fremgår af døgnrapporten, er det registreret ellers ikke, og oplysningerne er for få til, at de kan anvendes i undersøgelsen.

Bo-form

Såfremt dette fremgår af døgnrapporten er det registreret ellers ikke. Et rækkehus er registreret som et hus. På grund af for få oplysninger indgår boform ikke i undersøgelsen.

Foranstaltninger

Barnet kan godt være registreret flere gange i denne rubrik. F.eks. kan barnet være henvist til de sociale myndigheder og også afleveret i hjemmet. Rubrikken „roen genoprettet“ anvendes primært ved husspektakler.

Såfremt det fremgår, hvad barnet eventuelt er tiltalt for og afgørelser ved domstolene, er dette registreret, men oplysningerne er for få til, at de indgår i undersøgelsesresultatet.

Dataentering

De udfyldte skemaer er sorteret efter cpr-nummer og anbragt i fødselsdatoorden i plastiklommer, der er placeret i A4- mapper af studentermedhjælperen. For hvert cpr-nummer er ARK 1 (Bilag 2) udfyldt med oplysninger om personnummer og løbenummer og placeret forrest i plastiklommen med skemaet. Løbenumre er tildelt fortløbende, fra 1 og opefter. Hvis det samme cpr-nummer optræder i andre skemaer, er skemaet påført det samme løbenummer og placeret i den samme plastlomme. Når skemaet er påført et løbenummer, er den del af skemaet, hvor cpr-nummeret er registreret, fraklippet og makuleret. Efterfølgende er skemaerne indtastet. Efter indtastning opbevares skemaerne i politiets arkiv. Skemaer uden cpr-numre indgår ikke i undersøgelsen.

Datavalidering

Spørgeskemaerne er kodet manuelt og derefter indtastet i statistikprogrammet SAS 8e for Windows. Herefter er datamaterialet valideret. Valideringen er sket ved gennemgang af alle værdier, der er faldet udenfor det forventede.

Der er foretaget logisk kontrol på alle variabler, og alle variabler er gennemgået for

manglende værdi for at se, om dette var indtastningsfejl, eller om der var en logisk grund til den manglende oplysning. Alle dobbeltindtastninger er bortsorteret. Alle statistiske analyser er ligeledes foretaget i SAS.

Som udgangspunkt er tabellerne overvejende baseret på det samlede talmateriale, men i de specifikke analyser af ofre, gerningsmænd og involverede er materialet splittet op på de relevante grupper. Dette fremgår også af de enkelte tabeller.

Ikke alle børn er registreret ved cpr-nummer i politiets døgnrapporter. Det drejer sig om 449 registreringer i 2002 og 389 registreringer i 2003. I langt de fleste tilfælde er moderens eller faderens cpr-nummer eller en adresse opgivet, altså oplysninger der gør det muligt at finde børnenes cpr-numre.

Derfor blev Indenrigsministeriet i Danmark ansøgt om tilladelse til at indhente disse oplysninger i CPR-registret, og denne tilladelse blev givet. Efterfølgende gav Indenrigskontoret i Grønlands Hjemmestyre tilladelse til, at hjemmestyrets adgang til CPR-registret kunne benyttes med henblik på at finde de manglende cpr-numre. Dog er der nogle registreringer, hvor det ikke var muligt at finde barnets cpr-nummer, det drejer sig om 86 sager i 2002 og 53 sager i 2003. Disse registreringer er efterfølgende slettet af datasættet.

RESUMÉ OG UNDERSØGELSENS HOVEDKONKLUSIONER

KAPITEL I

Kapitel 1 omfatter de generelle undersøgelsesresultater vedrørende de børn og unge, der indgår i politiets døgnrapporter i 2002 og 2003. Der redegøres for antallet af registreringer med børn, antallet af børn, hvor gamle de er, og i hvilke episoder de indgår. Derudover redegøres for hvor mange børn, der er ofre, gerningsmænd og involveret i en sag og hvor mange af disse børn, der er gengangere i politiets døgnrapporter.

UNDERSØGELSENS HOVEDKONKLUSIONER:

Antal børn

Antallet af registreringer, hvori der indgår børn steg fra 1033 registreringer i 2002 til 1461 registreringer i 2003, hvilket svarer til en stigning på 41 %. I registreringerne vil nogle af børnene optræde flere gange. I 2002 indgik 601 børn i de 1033 registreringer, og i 2003 var der 726 børn, som indgik i de 1461 registreringer.

Registreringerne i 2002 viser, at der i gennemsnit pr. døgn er 2-3 børn i politiets døgnrapporter, og i 2003 stiger antallet til 4 børn.

Når man sammenholder antallet af børn, der indgår i undersøgelsen med antallet af børn i Nuuk, svarer det til, at 15 % af alle børn i Nuuk i 2002 var i berøring med politiet, stigende til 18 % i 2003.

Offer – gerningsmand – involveret

Det samlede antal registreringer inden for de 3 kategorier – ofre, gerningsmænd og involverede – viser, at der i 2002 var registreret 243 ofre stigende til 364 i 2003. I 2002 var der 478 og i 2003 642 gerningsmænd. I kategorien involverede var der i 2002 registreret 312, og tallet steg til 455 i 2003. (*Tabel 2*).

Drenge er hyppigst gerningsmænd sammenlignet med kategorierne ofre og involverede, og i 2002 blev 361 drenge registreret som gerningsmænd. I 2003 voksede tallet til 456. I 2003 er for drengenes vedkommende 90 % af alle registrerede gerningsmænd mellem 10-17 år (*Tabel 3*).

I 2002 er der flest piger, der indgår i kategorien involverede, men i 2003 er der en næsten ligelig fordeling af piger i de 3 kategorier. For pigernes vedkommende er der indtil 10 års alderen flere ofre end gerningsmænd, men fra 10-17 år er der flere gerningsmænd end ofre

Både drenge og piger begynder at være gerningsmænd i en alder af 6-9 år.

Gengangere

For stadig flere og flere børn er der ikke tale om en enkeltstående og tilfældig kontakt med politiet, og i 2003 var 37 % af de børn, der var registreret i politiets døgnrapporter, gengangere. I 2002 var 179 børn registreret 2 eller flere gange hos politiet, og tallet for 2003 viser, at 270 børn var registreret 2 eller flere gange, hvilket er en stigning i antallet af gengangere på 51%.

Når man sammenligner piger og drenge, er der flest drenge, der er gengangere i kategorien gerningsmænd. Hos pigerne findes de fleste gengangere i kategorierne ofre og involverede. Fra 2002 til 2003 er der 64 % flere gengangere af piger, der er ofre og 106 % flere gengangere af piger, i kategorien involverede. Der er færrest piger i kategorien gerningsmænd, men antallet stiger, da der fra 2002 til 2003 er 111 % flere piger, der gentagne gange er gerningsmænd

Episoder

Registreringerne inden for de 3 kategorier – ofre, gerningsmænd og involverede, er også fordelt på episoder. (**Tabel 2**).

I kategorien ofre blev børnene hyppigst afleveret til politiet (33 i 2002 og 87 i 2003), udsat for vold (25 børn i 2002 og 31 i 2003) eller seksuelt misbrugt – i 2002 blev 23 børn seksuelt misbrugt, hvilket stiger til 47 i 2003.

I 2002 var der i kategorien gerningsmænd 326 episoder med børn, der begik kriminalitet, og tallet stiger til 418 i 2003.

I kategorien involverede var der i 2002 registreret 142 husspektakler, og i 2003 var antallet 145. I 2002 var der 79 øvrige sociale sager, hvilket i 2003 stiger til 115.

KAPITEL 2

Kapitel 2 handler om specifikke undersøgelsesresultater for børn og unge i politiets døgnrapporter i 2002 og 2003 i kategorien gerningsmænd og ofre. I kategorien med gerningsmænd redegøres der for børnenes kriminalitet, type af kriminalitet og hvor mange børn, der begår kriminelle handlinger. For ofrene redegøres der specifikt for de 5 hyppigste episoder, som omfatter seksuelt misbrug, når børn afleveres til politiet, vold, sociale sager og selvmord.

HOVEDKONKLUSIONER:

Gerningsmænd og kriminalitet

I 2002 var der registreret 326 kriminelle episoder, hvilket stiger til 418 episoder i 2003.

De hyppigste kriminelle handlinger er berigelseskriminalitet - 229 tilfælde i 2002 og 303 i 2003.

Når piger er gerningsmænd, er der primært tale om butikstyverier, der i 2002 udgjorde 54 % og i 2003 60 % af pigernes kriminelle handlinger. Når drenge er gerningsmænd, er der fortrinsvis også tale om berigelseskriminalitet, der udover butikstyveri også omfatter indbrud, tyveri og brugstyveri. I 2002 udgør drengenes berigelseskriminalitet 46 % og i 2003 50 % af de kriminelle handlinger. (**Tabel 6**).

Ofre

Som ofre er det mest sandsynligt, at drenge bliver udsat for vold eller afleveres til politiet. For pigernes vedkommende er det som offer mest sandsynligt at have været udsat for seksuelt misbrug eller blive afleveret til politiet.

Vold

Vold er ikke den mest fremherskende kriminalitet blandt børn og unge i Nuuk, alligevel udsættes 24 børn for vold i 2002, og tallet for 2003 er 28. I 2003 er der over dobbelt så mange piger, der udsættes for vold som i 2002 (Fra 5 til 12 piger). (**Tabel 7**).

Seksuelt misbrug

I både 2002 og 2003 udsættes 67 børn for seksuelt misbrug, og 3 af børnene har været udsat for seksuelle overgreb mere end en gang.

Der er en markant stigning i seksuelt misbrug af piger. Fra 2002 til 2003 er der næsten 3 gange så mange tilfælde inden for områderne berøring, blottelse og tilbud om at medvirke i seksuelle aktiviteter.

For pigernes vedkommende udgør ofrene for seksuelt misbrug i 2003 over 20 % af det samlede antal registreringer af ofre, mens tallet er under fire procent blandt drengene.

Der ses en tendens til, at det seksuelle misbrug ændres mod grovere overgreb, da der er en stigning i antallet af voldtægter af børn.

Selv mord

I 2002 begik 2 drenge selvmord i Nuuk, hvilket svarer til 33% af alle selvmord i Nuuk.

KAPITEL 3

Kapitel 3 indeholder øvrige relevante undersøgelsesresultater og redegør for problematikken, når rusmidler indgår i episoderne. Derudover ses der på hvilke foranstaltninger, der iværksættes for barnet efter kontakten med politiet, og hvor mange henvisninger der er til de offentlige myndigheder. Yderligere redegøres der for en model, der synliggør omfanget og graden af de omsorgssvigt, børnene udsættes for.

HOVEDKONKLUSIONER:

Rusmidler

Både i 2002 og i 2003 indgår rusmidler i 25 % af alle de registrerede hændelser. Der er kun tale om de tilfælde, hvor det direkte står opført i døgnrapporten, at rusmidler indgår i hændelsen, og det kan derfor ikke udelukkes, at der i virkeligheden er tale om flere hændelser, hvor rusmidler indgår.

De 3 hyppigste episoder, hvor rusmidler er indblandet, er, når børn afleveres til politiet, ved husspektakler og øvrige sociale sager. Færrest episoder med rusmidler indblandet ses inden for vold og seksuelt misbrug.

I 2002 er 31 og i 2003 er 79 børn påvirket af rusmidler, når de kommer i kontakt med politiet.

Foranstaltninger.

I 2002 er der i gennemsnit næsten 1 henvisning om dagen fra politiet i Nuuk til socialforvaltningen i Nuup Kommunea, hvilket stiger til lidt over 1 henvisning om dagen i 2003.

Det er flest gerningsmænd, der henvises til socialforvaltningen i Nuup Kommunea

I 2002 er 220 forskellige børn henvist fra politiet i Nuuk til socialforvaltningen i Nuup Kommunea, og 52 af disse børn er henvist flere gange. I 2003 er 239 forskellige børn henvist, og ud af disse er 77 henvist flere gange.

Graden af omsorgssvigt

Velvidende at der er vanskeligt at definere omsorgssvigt, har vi alligevel povet at udarbejde en model i et forsøg på at illustrere graden af omsorgssvigt, som børn i undersøgelsen udsættes for. Modellen er udarbejdet ud fra en faglig vurdering og med udgangspunkt i de børn, der indgår i undersøgelsen og årsagen til deres kontakt med politiet. Der er udelukkende tale om en subjektiv opgørelse, foretaget af forfatterne til denne undersøgelse, og resultaterne omfatter kun de børn, der indgår i undersøgelsen.

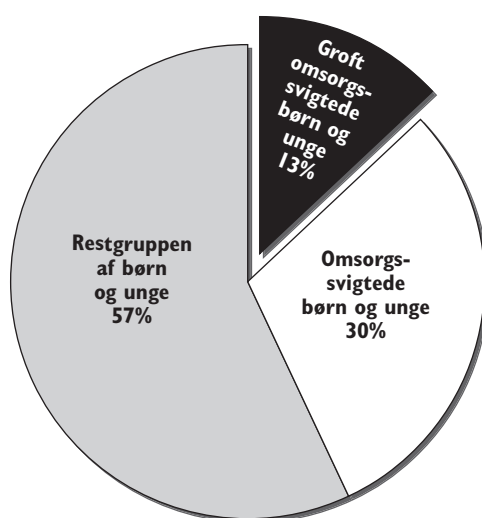
Ud fra en faglig vurdering har vi anslået, at der er tale om groft omsorgssvigt hvis:

- Barnet har været udsat for seksuelt misbrug som oralsex, samleje eller voldtægt.
- Barnet optræder 5 eller flere gange i døgnrapporterne over de 2 år
- Barnet er smidt ud hjemmefra og under 10 år
- Fundet på gaden mere end 1 gang og er under 10 år

Ligeledes ud fra en faglig vurdering har vi anslået, at der er tale om omsorgssvigt hvis:

- Barnet optræder mellem 2 og 4 gange i døgnrapporterne

Der er i alt registreret 1075 forskellige børn i disse 2 år. Ud af disse børn vurderes 137 som groft omsorgssvigtede og 317 som omsorgssvigtede. Dette giver en restgruppe på 621 børn.



I gruppen af børn, der vurderes som groft omsorgssvigtede, er der ofte tale om børn, der som følge af traumer kan være så fysisk og psykisk skadede, at mange af børnene er behandlingskrævende. I gruppen af børn, der vurderes som omsorgssvigtede, kan der være tale om børn, der er sårbare og i risiko for at blive groft omsorgssvigtet. Det er børn, der med en social helhedsorienteret indsats målrettet børnenes familie og øvrige netværk på længere sigt, vil kunne opnå en forbedret udvikling.

I restgruppen indgår de børn, som eksempelvis kun har været i berøring med politiet en gang, ikke har begået noget kriminelt eller er blevet bestjålet. Det kan ikke udelukkes, at der i restgruppen også findes omsorgssvigtede børn og unge, men de er blot ikke så synlige.

KAPITEL I - BARNET GENERELT

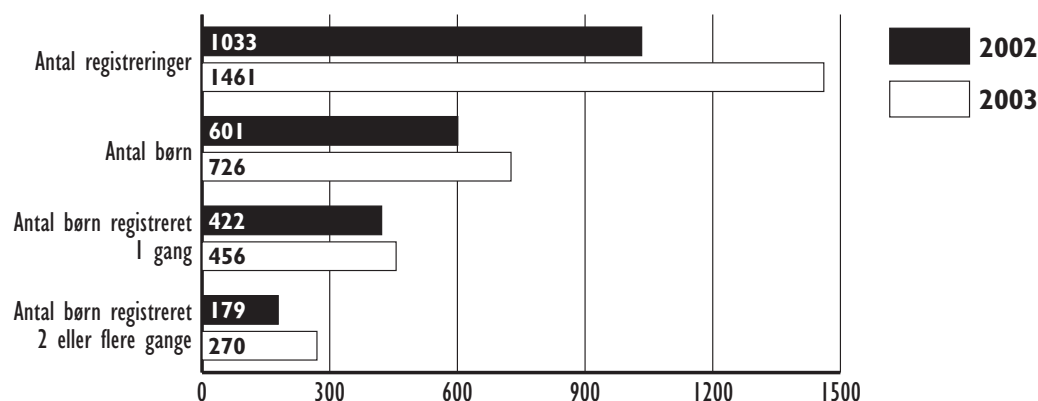
Kapitel 1 redegør for de overordnede og generelle undersøgelsesresultater vedrørende børn og unge i politiets døgnrapporter. Resultaterne viser antallet af børn, deres køn, alder og fordelingen på kategorierne ofre, gerningsmænd og involverede. Desuden viser resultaterne antallet af registreringer, og hvilke episoder børnene indgår i, samt hvor mange der er gengangere.

Denne tabel skal indgå og cirkel-illustrationen ændres – se nedenfor

Tabel 1. Antal børn og antal registreringer i 2002 og 2003

	2002	2003
Antal registreringer	1033	1461
Antal børn	601	726
Antal børn registreret 1 gang	422	456
Antal børn registreret 2 eller flere gange	179	270

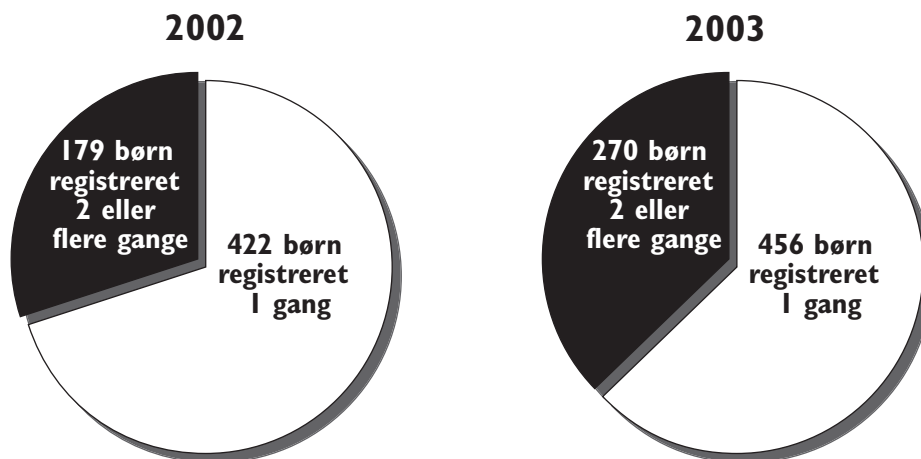
Tabel 1 vist som graf



Antal børn

Tabel 1 viser hvor mange registreringer af børn og unge i alderen 0-17 år, der indgår i politiets døgnrapporter fordelt på 2002 og 2003. En registrering er et barn, der af den ene eller anden årsag indgår i politiets døgnrapport. Hvis eksempelvis 4 drenge i fællesskab begår indbrud, vil dette udløse 4 registreringer – en for hver dreng. Desuden viser tabellen antallet af børn, der indgår i registreringerne, og hvor mange børn der er registreret én gang, og hvor mange børn der er registreret flere gange.

I 2002 er der i alt 1033 registreringer, hvor børn indgår i politiets døgnrapporter. Det konkrete antal børn, der er tale om, er 601, hvilket viser, at flere af børnene indgår i politiets døgnrapporter mere end en gang. Ud af de 601 børn er 422 registreret 1 gang, og 179 børn er registreret 2 eller flere gange.



Tallene for 2003 viser, at der er en stigning i både antallet af registreringer til 1461 og i antallet af børn, der indgår i registreringerne til 726. Ud af de 726 børn er 456 registreret 1 gang og 270 børn er registreret 2 eller flere gange. Fra 2002 til 2003 er der således tale om en stigning i det samlede antal registreringer med børn i døgnrapporterne på 41 % og en stigning i antallet af børn på 20 %.

Når man ser på det samlede antal børn i døgnrapporterne i forhold til antallet af børn i Nuuk, er 15% i 2002 og 18% i 2003 af alle børn i Nuuk i berøring med politiet enten som ofre, gerningsmænd eller involverede i en episode. (Kilde: Antallet af børn i Nuuk er hentet fra Grønlands Statistiks Databank). Der ses stort set børn i alle politiets døgnrapporter, og i 2002 indgår i gennemsnit pr. døgn 2-3 børn i rapporterne, og tallet for 2003 stiger til 4 børn.

Episoder

De børn og unge, der indgår i undersøgelsen, har medvirket i mange forskellige episoder, og tabel 2 viser, hvad det er for episoder, og hvorledes de fordeler sig på kategorierne ofre, gerningsmænd og involverede.

I registreringen inden for kategorien "Episoder" er der skelnet mellem voldtægt og seksuelt misbrug, og årsagen til dette er der redegjort for i metodeafsnittet. Ligeledes er husspektakler adskilt fra de sociale sager, hvilket også fremgår af metodeafsnittet.

Ofre – gerningsmænd - involverede

Tabel 2 viser blandt andet fordelingen mellem kategorierne ofre, gerningsmænd eller involverede. Ud af de 1033 registreringer i 2002 ses 243 ofre, 478 gerningsmænd og 312 involverede børn. I 2003 er der 1461 registreringer, der fordeler sig med 364 ofre, 642 gerningsmænd og 455 involverede børn. Fra 2002 til 2003 stiger antallet af registrerede ofre med knap 50 %, gerningsmænd med 34 % og de involverede med 46 %.

Generelt er der flere drenge end piger i de tre kategorier.

Blandt drenge ses en overvægt af gerningsmænd og involverede. Fra 2002 til 2003 ses

en stigning for antallet af gerningsmænd fra 361 til 456, hvilket svarer til en stigning på 26 %. For de involverede drenge stiger antallet fra 177 til 266, hvilket svarer til en stigning på 50 %. Det laveste antal drenge ses i kategorien ofre, som dog stiger fra 133 i 2002 til 179 i 2003, en stigning på 34 % .

For pigernes vedkommende ses en overvægt af ofre, og fra 2002 til 2003 stiger antallet fra 110 til 185 – en stigning på 68 %. Fra 2002 – 2003 stiger andelen af involverede piger med 40 % fra 135 til 189. Lavest ligger antallet af piger, der er gerningsmænd, men fra 2002 til 2003 ses en stigning i antallet fra 117 til 186, hvilket er en stigning på 59 %.

Tabel 2.
Antal registreringer fordelt på episode, køn og kategori i 2002 og 2003.

	2002					
	Ofre		Gerningsmænd		Involverede	
	Drenge	Piger	Drenge	Piger	Drenge	Piger
I alt	133	110	361	117	177	135
Husspektakler	4	1	2	0	67	75
Social sag	15	17	0	0	50	29
Selvmondsforsøg	0	0	1	0	2	2
Selv mord	0	0	2	0	0	1
Drabsforsøg	0	0	0	0	0	0
Vold	19	6	0	0	11	7
Seksuelt misbrug	4	19	0	0	0	0
Voldtægtsforsøg	0	1	0	0	0	0
Voldtægt	1	5	0	0	0	0
Kriminalitet andre end barnet	9	9	0	0	4	3
Konflikter mellem forældre og børn	8	3	0	0	1	0
Konflikter mellem børn	5	2	0	0	0	0
Andet	0	1	0	0	6	0
Barns kriminalitet	0	0	274	52	4	0
Farlig leg	0	1	16	0	0	0
Udeblevet fra hjemmet	0	0	26	18	1	2
Udeblevet fra døgninstitution	0	0	13	28	0	2
Smidt ud af hjemmet	2	2	0	0	1	3
Chikane/mobning	1	3	2	0	1	0
Ikke afhentet	5	6	0	0	0	0
Efterladt i hjemmet	4	6	0	0	2	0
Fundet på gaden	14	11	4	3	7	2
Aflleveret til politiet	24	9	2	4	3	0
Barnet er påvirket af rusmidler	3	3	11	11	0	3
Ulykke	3	1	0	0	1	0
Ikke oplyst	12	4	8	1	16	6

Note: Under kriminalitet andre end barnet er der typisk tale om børn, der bliver udsat for tyveri

Fortsat tabel 2

	2003					
	Ofre		Gerningsmænd		Involverede	
	Dreng	Piger	Dreng	Piger	Dreng	Piger
I alt	179	185	456	186	266	189
Husspektakler	0	3	1	4	80	63
Social sag	18	15	0	2	61	54
Selvordsforsøg	0	1	2	3	5	10
Selvord	0	0	1	0	3	1
Drabsforsøg	1	1	0	0	0	1
Vold	18	13	0	0	39	27
Seksuelt misbrug	7	40	0	0	0	3
Voldtægtsforsøg	0	0	0	0	0	0
Voldtægt	0	3	0	0	0	0
Kriminalitet andre end barnet	22	23	1	0	26	10
Konflikter mellem forældre og børn	4	4	0	0	2	0
Konflikter mellem børn	8	4	1	3	2	2
Andet	1	1	0	0	7	0
Barns kriminalitet	0	0	338	80	2	1
Farlig leg	0	0	13	2	2	0
Udeblevet fra hjemmet	2	1	25	32	0	1
Udeblevet fra døgninstitution	0	0	17	28	0	0
Smidt ud af hjemmet	0	3	0	0	0	1
Chikane/mobning	4	5	2	2	0	0
Ikke afhentet	11	6	0	0	0	0
Efterladt i hjemmet	11	7	0	0	4	5
Fundet på gaden	2	11	2	2	10	2
Afleveret til politiet	56	31	6	0	3	2
Barnet er påvirket af rusmidler	5	2	44	28	0	0
Ulykke	4	5	2	0	2	1
Ikke oplyst	5	6	1	0	18	5

Ofrene bliver hyppigst afleveret til politiet, udsættes for vold eller bliver seksuelt misbrugt. En del har været ofre i sociale sager, og hermed menes grove sociale sager, hvor der er tale om episoder, der direkte vedrører og går ud over barnet. (Se afsnit om metode). Eksempelvis kan det være en far, der drikker sig så beruset, at han ikke kan tage vare på sine børn, falder om på sofaen og sover. Børnene kan ikke vække ham og kontakter naboen, der ringer efter politiet.

For gerningsmændene har kriminalitet den største andel i episoderne – 326 episoder i 2002 stigende til 418 i 2003.

I forhold til rusmidler er der en stigning fra 2002 til 2003 i antallet af børn og unge, der er påvirket af rusmidler, når de kommer i kontakt med politiet. (31 i 2002 og 79 i 2003).

For de børn, der er involveret i episoder, er der hyppigst tale om husspektakler og øvrige sociale sager. I 2002 var der 142 husspektakler, og tallet for 2003 er 143. I 2002 var der i alt 111 øvrige sociale sager, hvilket stiger til 150 i 2003.

Nedenstående illustrerer de episoder med flest registrerede børn inden for kategorierne ofre, gerningsmænd og involverede.

2002	2003
For ofrene er der flest registreringer, hvor børn:	
<ul style="list-style-type: none"> er fundet på gaden (14 drenge og 11 piger) har været udsat for vold (19 drenge og 6 piger) er afleveret til politiet (24 drenge og 9 piger) udsat for grove sociale sager (15 drenge og 17 piger) udsat for seksuelt misbrug (4 drenge og 19 piger) 	<ul style="list-style-type: none"> har været udsat for vold (18 drenge og 13 piger) er afleveret til politiet (56 drenge og 31 piger) har været udsat for grove sociale sager (18 drenge og 15 piger) har været udsat for seksuelt misbrug (7 drenge og 40 piger) kriminalitet – andre end barnet (22 drenge og 23 piger)

2002	2003
For gerningsmænd er der flest registreringer, hvor børn:	
<ul style="list-style-type: none"> udøver kriminalitet (274 drenge og 52 piger) udebliver fra hjemmet (26 drenge og 18 piger) udebliver fra døgninstitution (13 drenge og 28 piger) indgår i farlig leg (16 drenge og ingen piger) er påvirket af rusmidler (11 drenge og 11 piger) 	<ul style="list-style-type: none"> udøver kriminalitet (338 drenge og 80 piger) udebliver fra hjemmet (25 drenge og 32 piger) udebliver fra døgninstitution (17 drenge og 28 piger) indgår i farlig leg (13 drenge og 2 piger) er påvirket af rusmidler (44 drenge og 28 piger)

2002	2003
For de involverede er der flest registreringer, hvor børn	
<ul style="list-style-type: none"> indgår i husspektakler (67 drenge og 75 piger) indgår i øvrige sociale sager (50 drenge og 29 piger) indgår i vold (11 drenge og 7 piger) bliver fundet på gaden (7 drenge og 2 piger) 	<ul style="list-style-type: none"> indgår i husspektakler (80 drenge og 63 piger) indgår i øvrige sociale sager (61 drenge og 54 piger) indgår i vold (39 drenge og 27 piger) indgår i episoder med kriminalitet – andre end barnet (26 drenge og 10 piger) selvmordsforsøg (5 drenge og 10 piger) bliver fundet på gaden (10 drenge og 2 piger)

Undersøgelsesresultaterne giver også mulighed for at få overblik over omfanget af registreringer set i forhold til alder, køn og kategori.

Tabel 3. Antal registreringer fordelt på køn, kategori og alder i 2002 og 2003.

År	2002					
	Dreng			Piger		
	Ofre	Gerningsmænd	Involverede	Ofre	Gerningsmænd	Involverede
0 - 2	10	1	26	4	0	24
3 - 5	24	8	31	18	0	29
6 - 9	20	40	54	35	17	25
10 - 14	56	211	46	38	67	43
15 - 17	23	101	20	15	33	14
I alt	133	361	177	110	117	135

År	2003					
	Dreng			Piger		
	Ofre	Gerningsmænd	Involverede	Ofre	Gerningsmænd	Involverede
0 - 2	15	1	42	9	0	39
3 - 5	31	3	40	24	2	33
6 - 9	41	38	62	34	19	36
10 - 14	62	191	72	80	86	55
15 - 17	30	223	50	38	79	26
I alt	179	456	266	185	186	189

Note: Tabellen viser antallet af registreringer i politiets døgnrapporter, der omhandler børn og IKKE antallet af børn. Et barn kan godt være registreret flere gange og vil derfor optræde flere gange.

I tabel 3 vises det samlede antal af registrerede episoder i politiets døgnrapporter, hvori børn indgår, fordelt på alder inden for kategorierne ofre, gerningsmænd og involverede. Samme barn kan inden for et år indgå både som offer, gerningsmand eller involveret – også op til flere gange.

Blandt drenge er der i 2002 flest gerningsmænd i alderen 10-14 år (211), hvilket ændrer sig i 2003, hvor der nu er flest gerningsmænd i 15-17 års alderen (223). I 2003 er 90 % af alle gerningsmænd i alderen 10-17 år. Desuden er der en markant stigning for de 15-17-årige i antallet af gerningsmænd fra 101 i 2002 til 223 i 2003, hvilket svarer til en stigning på 120 %.

For drenge, der er involveret i en episode, er de fleste i 2002 mellem 6-9 år (54), og i 2003 er der flest i 10-14 års alderen (72).

For drenge i alderen 0-5 år ses 34 ofre. Et tal der stiger til 46 i 2003.

Sammenligner man antallet af ofre fordelt på alder, er der blandt piger i 2002 flest ofre i alderen 6-9 år og 10-14 år, og der ses en stigning af ofre på 110 % fra 38 i 2002 til 80 i 2003 i aldersgruppen fra 10-14 år.

Når man sammenligner de tre kategorier, ses der et skift både i 2002 og 2003 for pigerne i alderen 10-17 år, hvor der nu er flere gerningsmænd end ofre. For piger fra 10-17 år var der i 2002 53 ofre og 100 gerningsmænd, hvilket i 2003 stiger til 118

ofre og 165 gerningsmænd. De fleste piger, der er involveret i en sag, er mellem 10-14 år.

Sammenligner man drenge og piger i aldersgruppen 0-5 år, er der flere drenge (34 i 2002 og 46 i 2003), der er ofre end piger (22 i 2002 og 33 i 2003). For både drenge og piger er der flest ofre i aldersgruppen 10-14 år. (**Tabel 3**)

Både drenge og piger begynder at være gerningsmænd i alderen 6-9 år.

Antallet af registreringer i alle kategorierne er for både drenge og piger højest i alderen 10-14 år. Undtagen for drenge der er mellem 15-17 år og gerningsmænd.

Gengangere

En stor del af børnene, der indgår i undersøgelsen, kommer ikke kun i berøring med politiet én gang.

Jævnfør tabel 1 var 179 børn i 2002 og 270 børn i 2003 registreret 2 eller flere gange hos politiet, hvilket er en stigning i antallet af gengangere på over 50 %. Når man sammenholder antallet af gengangere med det samlede antal børn (**Tabel 1**), er knap 30 % af børnene gengangere i 2002, og 37 % af børnene er gengangere i 2003.

Tabel 4.
Antal gengangere fordelt på kategori i 2002 og 2003

		I alt
2002	Ofre	90
	Gerningsmænd	107
	Involverede	92
2003	Ofre	134
	Gerningsmænd	151
	Involverede	169

Note: I tabellen indgår antallet af børn og ikke antallet af registreringer. Eksempelvis kan barnet hen over året være registreret flere gange som offer, men tæller kun en gang som offer i tabellen.

I antallet af gengangerne inden for kategorierne ses en stigning fra 2002 til 2003 på 44 for ofre, 44 for gerningsmænd og 77 for de involverede. I 2002 er der flest gengangere inden for gerningsmænd og i 2003 flest gengangere i kategorien involverede.

Nogle af børnene i undersøgelsen indgår ikke kun i den ene af kategorierne – ofre, gerningsmænd og involverede, men indgår i 2 eller 3 af kategorierne hen over året. Eksempelvis, hvis barnet både har været gerningsmand og involveret i en episode i samme år, vil det være registreret begge steder. Tabel 4 synliggør omfanget af de børn, der indgår i mere end en kategori. Sammenholder man antallet af børn der er registreret 2 eller flere gange (179 i 2002 og 270 i 2003) med det samlede antal af

gengangere (289 i 2002 og 454 i 2003), viser forskellen, at der i 2002 var 110 børn der indgik i mere end en kategori, og tallet stiger til 184 i 2003.

Tabel 5 skal ses i sammenhæng med tabel 4 og viser gengangerne fordelt både på køn og kategorierne offer, gerningsmand og involveret.

Tabel 5.
Antal gengangere fordelt på køn og kategori i 2002 og 2003

	2002		2003	
	Drenge	Piger	Drenge	Piger
Offer	51	39	70	64
Gerningsmand	80	27	94	57
Involveret	58	34	99	70

For både drenge og piger viser 2002 sammenlignet med 2003 en markant stigning i antallet af gengangere inden for de 3 kategorier ofre, gerningsmænd og involverede. Inden for hver af kategorierne er der en overvægt af gengangere blandt drengene sammenlignet med pigerne.

For drengene er der i 2002 flest gengangere i kategorien gerningsmænd og færrest i kategorien ofre. Det samme gør sig gældende i 2003 for ofrene, men nu er der næsten lige mange gengangere af gerningsmænd og drenge, der er involveret i en episode.

Fra 2002 til 2003 stiger antallet af gengangere af drenge, der er gerningsmænd med 14 drenge, og 19 flere drenge er gentagne gange ofre. Antallet af gengangere inden for involverede drenge stiger fra 2002 til 2003 med 41 drenge.

Hos pigerne findes de fleste gengangere i kategorien ofre og involverede. Fra 2002 til 2003 er der 25 flere gengangere af piger, der er ofre, og 36 flere gengangere af piger, der er involveret i en hændelse.

Der er færrest piger i kategorien gerningsmænd, men fra 2002 til 2003 er der 30 flere piger, der gentagne gange er gerningsmænd.

Sammenfatning

Kapitel 1, der omhandler de overordnede og generelle resultater fra undersøgelsen, viser, at både antallet af registreringer i døgnrapporterne, hvori der indgår børn, og antallet af børn stiger fra 2002 til 2003.

I 2002 indgik der i gennemsnit pr. døgn 2-3 børn i politiets døgnrapporter, hvilket stiger til 4 børn i 2003.

Generelt er der registreret flere drenge end piger i de tre kategorier – ofre, gerningsmænd og involverede.

Blandt drengene er der en overvægt af gerningsmænd sammenlignet med antallet

af ofre og involverede. I 2002 er der flest gerningsmænd i aldersgruppen 10-14 år, hvilket ændrer sig i 2003, hvor der nu er flest gerningsmænd i alderen 15-17 år.

Når man sammenligner antallet af ofre fordelt på alder, er der for pigernes vedkommende flest ofre i alderen 6-14 år.

Sammenligner man de tre kategorier, er der flest piger i alderen 10-17 år, der er gerningsmænd end ofre.

Både drenge og piger begynder at være gerningsmænd i en alder af 6-9 år.

Opgørelsen over episoder viser, at børn registreret i kategorien ofre hyppigst bliver afleveret til politiet, udsat for vold eller seksuelt misbrug. For gerningsmændene har kriminalitet den største andel i episoderne, og for børn involveret i en episode er der hyppigst tale om husspektakler og øvrige sociale sager.

En stor del af drengene er gerningsmænd til kriminalitet, og der er en stigning fra 274 tilfælde af kriminalitet i 2002 til 338 i 2003 – en stigning på 23 %.

For stadig flere børn og unge er der ikke tale om en enkeltstående og tilfældig kontakt med politiet. I 2002 er knap 30 % og i 2003 37 % af de børn, der er registreret i politiets døgnrapporter, gengangere. For drenge er der flest gengangere i kategorien gerningsmænd og færrest drenge i kategorien ofre. For pigernes vedkommende er det i kategorien ofre og involverede, der ses flest gengangere.

KAPITEL 2 – BARNET SPECIFIKT

Ikapitel 2 redegøres for undersøgelsesresultater, der mere specifikt og detaljeret fortæller om de børn, der som gerningsmænd og ofre indgår i politiets døgn-rapporter og årsagen hertil. Emnerne vil for gerningsmænd være kriminalitet og for ofrene være seksuelt misbrug, børn der afleveres til politiet, vold, sociale sager og selvmord.

GERNINGSMÆND

Kriminalitet

De registrerede gerningsmænd begår i de fleste tilfælde kriminalitet, og tabel 6 viser hvilken form for kriminalitet, det drejer sig om fordelt på drenge og piger.

Tabellen indeholder både antallet af registreringer inden for kriminalitet og antallet af børn, der har begået kriminaliteten.

Tabel 6.

Registreringer af børns kriminalitet fordelt på type og køn i 2002 og 2003 - udelukkende for børn, der har begået kriminalitet

	2002			2003		
	I alt	Drenge	Piger	I alt	Drenge	Piger
Butikstyveri	78	50	28	97	49	48
Indbrud	63	61	2	82	77	5
Tyveri	34	32	2	36	30	6
Brugstyveri	51	51	0	87	85	2
Røveri	3	3	0	1	1	0
Vold	13	11	2	25	22	3
Seksuelle overgreb på andre børn	1	1	0	4	4	0
Hærværk	34	29	5	39	36	3
Gadeuorden	11	7	4	13	11	2
Andet	38	29	9	36	23	11
I alt	326	274	52	418	338	80
Antal børn som har begået kriminalitet	201	152	49	207	140	67
Antal registreringer i gennemsnit pr. barn	1,6	1,8	1,1	2,0	2,4	1,2

Note: Under »Andet« er der hyppigst tale om børn, der kører uden kørekort. Endvidere er der tilfælde af trusler, ildspåsættelse, hæleri, hashrygning m.m.

Antallet af kriminelle gerninger er steget fra 326 registreringer i 2002 til 418 i 2003, men antallet af kriminelle gerningsmænd er stort set det samme i hvert år (201 i 2002 og 207 i 2003). Det vil sige at nogle af børnene begår kriminalitet flere gange, hvilket også fremgår af tabel 4, der viser antallet af gengangere inden for kategorien gerningsmænd.

Tabel 6 viser også at drengenes kriminelle aktivitetsniveau er noget større i forhold til

pigerne. Hvor en dreng i gennemsnit er registreret 1,8 og 2,4 gange i 2002 og 2003, er pigerne i gennemsnit registreret 1,1 og 1,2 gange.

Endvidere kan det konstateres, at drenges kriminalitet er koncentreret om følgende områder:

- Butikstyveri
- Indbrud
- Tyveri
- Brugstyveri
- Hærværk

Der er kun ganske få børn, der begår røveri, og det bemærkes også, at vold udøvet af børn ikke er en af de primære former for kriminalitet.

For pigernes vedkommende er kriminaliteten primært koncentreret om butikstyveri, som i 2002 udgør over 50 % af pigernes registrerede kriminelle handlinger, og for 2003 er tallet 60 %. Når man sammenligner drenge og piger, er det drengene, der er gerningsmænd til de lidt grovere forbrydelser inden for berigelseskriminalitet.

Antallet af børn, der begår de 5 hyppigste former for kriminalitet fordelt på køn, er illustreret nedenstående.

2002	2003
<ul style="list-style-type: none">• 69 børn begår 78 butikstyverier (42 drenge og 27 piger)• 38 børn begår 63 indbrud (36 drenge og 2 piger)• 29 børn begår 34 tyverier (27 drenge og 2 piger)• 22 børn begår 51 brugstyverier (22 drenge og ingen piger)• 33 børn begår 34 hærværk (28 drenge og 5 piger)	<ul style="list-style-type: none">• 89 børn begår 97 butikstyverier (46 drenge og 43 piger)• 44 børn begår 82 indbrud (39 drenge og 5 piger)• 30 børn begår 36 tyverier (24 drenge og 6 piger)• 30 børn begår 87 brugstyverier (28 drenge og 2 piger)• 36 børn begår 39 hærværk (33 drenge og 3 piger)

OFRE

Episoder

I forhold til det samlede antal registrerede episoder (**Tabel 2**) ses der specifikt på, hvilke episoder ofrene hyppigst har været udsat for. Der er tale om 5 typer som fordeler sig på sociale sager, vold, seksuelt misbrug, børn fundet på gaden og børn afleveret til politiet. De 5 typer vises i tabel 7 med både antal registreringer og antal børn fordelt på køn.

Kategorien „Seksuelt misbrug“ er opdelt i 2 underkategorier:

Misbrug I omfatter seksuelt misbrug, hvor der har været tale om berøring, blottelse eller andre blufærdighedskrænkelser som tilbud om at medvirke i seksuelle aktiviteter.

Misbrug II omfatter grovere seksuelt misbrug, hvor der har været tale om oralsex, analsex, samleje eller voldtægt.

Der er ingen tvivl om, at der både i misbrug I og misbrug II er tale om seksuelt misbrug, men årsagen til opdelingen er at synliggøre graden af det seksuelle misbrug.

Tabel 7. Ofre – de 5 hyppigste typer fordelt på køn i 2002 og 2003

	2002			2003		
	I alt	Drenge	Piger	I alt	Drenge	Piger
Antal registreringer						
Social sag	32	15	17	33	18	15
Vold	25	19	6	31	18	13
Seksuelt misbrug i alt	23	4	19	47	7	40
heraf misbrug I	11	2	9	29	3	26
heraf misbrug II	6	1	5	8	2	6
heraf andet og ikke specificeret	6	1	5	10	2	8
Fundet på gaden	25	14	11	13	2	11
Afleveret til politiet	33	24	9	87	56	31
Antal børn						
Social sag	20	8	12	19	11	8
Vold	24	19	5	28	16	12
Seksuelt misbrug	21	4	17	46	7	39
Fundet på gaden	21	12	9	12	2	10
Afleveret til politiet	28	19	9	67	40	27

For drengenes vedkommende er det som ofre mest sandsynligt at blive udsat for vold (19 registreringer i 2002 og 18 i 2003) eller at blive afleveret til politiet. (Henholdsvis 24 og 56 registreringer i 2002 og 2003). For pigernes vedkommende er det mere sandsynligt at have været udsat for seksuelt misbrug (19 registreringer i 2002 og 40 i 2003) eller at blive afleveret til politiet (henholdsvis 9 og 31 registreringer i 2002 og 2003).

Seksuelt misbrug

I 2002 blev 21 børn og i 2003 46 børn udsat for seksuelt misbrug - de 3 af børnene er 2 gange blevet udsat for seksuelle overgreb. Der er tale om en markant stigning af seksuelt misbrug på 119 %.

Tabel 8 viser hvilke typer af seksuelt misbrug, børn og unge udsættes for.

Tabel 8.

Antal registreringer med seksuelt misbrug fordelt på type og køn i 2002 og 2003

	2002			2003		
	I alt	Drenge	Piger	I alt	Drenge	Piger
Berøring	8	2	6	16	1	15
Blottelse	3	0	3	7	1	6
Tilbud om at medvirke i seksuelle aktiviteter	0	0	0	6	1	5
I alt (Misbrug I)	11	2	9	29	3	26
Oralsex	0	0	0	1	0	1
Samleje	6	1	5	3	0	3
Voldtægt	0	0	0	3	1	2
Analsex	0	0	0	0	0	0
I alt (Misbrug II)	6	1	5	7	1	6
Andet	3	0	3	4	1	3
Ikke specificeret	3	1	2	6	1	5
I ALT	23	4	19	46	6	40
Samlet antal registreringer af ofre	243	133	110	364	179	185
Misbrug i pct. af det samlede antal reg. af ofre	9,5	3,0	17,3	12,6	3,3	21,6

Note: Der er 3 børn, der har været udsat for seksuelt misbrug mere end en gang.

Det er især hos pigernes, der ses en stigning i seksuelt misbrug. Sammenlignet med 2002 er der i 2003 næsten 3 gange så mange tilfælde af seksuelt misbrug i kategorien misbrug I, og der er primært tale om en stigning i seksuelt misbrug ved berøring.

I kategorien seksuelt misbrug II sker overgrebene i 2002 udelukkende ved samleje, men i 2003 ses en tendens til, at misbrugets karakter ændres mod grovere overgreb, da der ud over samleje også er overgreb, som omfatter voldtægt

For pigernes vedkommende udgør ofrene for seksuelt misbrug i 2003 over 20 % af det samlede antal piger registreret som ofre, mens tallet er under 4 % for drengene.

Afleveret til politiet

Der er en markant stigning på knap 40 % i antallet af børn, der afleveres til politiet – 28 i 2002 og 67 i 2003. Både drenge og piger afleveres til politiet, dog flest drenge. Sammenligner man antallet af registreringer, hvor børn afleveres til politiet, med det eksakte antal børn, det drejer sig om, viser resultatet, at flere børn afleveres mere end en gang. I 2002 indgik 19 drenge i 24 registreringer, hvor børn afleveres til politiet, hvilket i 2003 stiger til 40 drenge i 56 registreringer. For pigernes vedkommende blev 9 piger i 2002 afleveret til politiet én gang, og i 2003 indgik 27 piger i 31 registreringer, hvor børn afleveres til politiet..

Når børn bliver afleveret til politiet, er der eksempelvis tale om voksne, der finder børn på gaden en sen aften, der er ude at lede efter mor og far, som har efterladt

børnene derhjemme og er gået på værtshus. Det kan også være børn, der findes på gaden og ikke vil hjem til forældrene på grund af druk og fest i hjemmet.

Vold

24 børn blev i 2002 udsat for vold, og tallet for 2003 er 28 børn. For pigerne ses over en fordobling fra 5 piger i 2002 til 12 piger i 2003, der udsættes for vold. For drengenes vedkommende ses et lille fald fra 19 drenge i 2002 til 16 drenge i 2003, der udsættes for vold. (**Tabel 7**) De fleste tilfælde sker ved slag, men der ses også episoder, hvor børn bliver sparket, får kastet flasker efter sig eller bliver slæbt i håret.

Sociale sager

I 2002 var der 32 og i 2003 33 sociale sager med børn registreret som ofre, det vil sige grove sociale sager, som direkte involverer og går ud over barnet.

Det kan være en far, der kommer beruset hjem midt om natten og smider sin 9-årige søn, der har været alene hjemme, ud af huset. Drengen går rundt på gaden, samles op af politiet og afleveres til de sociale myndigheder.

Selv mord

I 2002 begik 2 drenge i Nuuk selvmord. I alt blev der begået 6 selvmord i Nuuk i 2002. I 2003 var der en dreng, der begik selvmord, og i 2003 blev der også begået 6 selvmord i Nuuk. (Kilde: Embedslægeinstitutionens opgørelse over antallet af selvmord for 2002 og 2003.)

I 2002 er der 1 og i 2003 2 selvmordsforsøg, begået af drenge.

For pigernes vedkommende har ingen begået selvmord i 2002 og 2003, men 4 har forsøgt at begå selvmord i 2003.

Sammenfatning

Der er væsentlig flere drenge end piger, der begår kriminalitet. Når piger er gerningsmænd til kriminalitet, sker det primært i form af butikstyverier, hvorimod drengenes kriminalitet ud over butikstyverier også er målrettet andre former for berigelseskriminalitet. Vold er imidlertid ikke den mest fremherskende kriminalitet blandt børn og unge.

Som ofre er drenge mest udsat for vold eller at blive afleveret til politiet. For pigernes vedkommende er det som ofre mest sandsynligt at have været udsat for seksuelt misbrug eller at blive afleveret til politiet.

Der er en markant stigning i seksuelt misbrug af piger ved beføling og blottelse. Samtidig ses der også en tendens til, at det seksuelle misbrugs karakter ændres mod grovere overgreb, da der er en stigning i antallet af voldtægter af børn.

Det er både drenge og piger, der afleveres til politiet, dog flest drenge. Fra 2002 til 2003 ses en stigning på 40 % i antallet af børn, der bliver afleveret til politiet.

Børn begår også selvmord, og i 2002 begik 2 drenge og i 2003 1 dreng selvmord i Nuuk.

KAPITEL 3 - ØVRIGE RESULTATER

Kapitel 3 omhandler øvrige relevante undersøgelsesresultater. Der redegøres for, hvorledes episoder med rusmidler fordeler sig på køn og kategori, samt hvor ofte rusmidler indgår i episoderne seksuelt misbrug, når børn afleveres til politiet, vold, husspektakler og øvrige sociale sager. Som tidligere nævnt er der tale om de episoder i døgnrapporterne, hvor det fremgår, at der er indblandet rusmidler i episoden. Desuden redegøres der for hvilke foranstaltninger, der iværksættes overfor børnene efter kontakten med politiet. Endelig vurderes graden af omsorgssvigt for de børn, der indgår i undersøgelsen.

RUSMIDLER

Tabel 9 viser antallet af registreringer med rusmidler fordelt på køn og kategorierne offer, gerningsmand og involveret.

Tabel 9. Registreringer med rusmidler fordelt på kategori og køn i 2002 og 2003

	2002			2003		
	I alt	Dreng	Piger	I alt	Dreng	Piger
Offer	66	32	34	88	47	41
Gerningsmand	54	34	20	102	70	32
Involveret	136	86	50	186	103	83
I alt	256	152	104	376	220	156

I både 2002 og 2003 indgår rusmidler i 25 % af alle registreringer med børn i politiets døgnrapporter. Ligeledes for begge år er det fortrinsvis i kategorien involverede, der ses flest episoder, hvor rusmidler indgår – 136 i 2002 og 186 i 2003. Børn, der oplever husspektakler eller indgår i andre sociale sager, er fortrinsvis registreret i kategorien involveret, hvilket tyder på, at det er inden for disse episoder, at rusmidler primært er indblandet. Der redegøres for dette senere i kapitlet.

Der er færrest episoder med rusmidler inden for kategorien ofre (66 i 2002 og 88 i 2003) For gerningsmænd ses en stigning fra 2002 til 2003 på 89 % i antallet af episoder, hvor rusmidler er indblandet (Fra 54 til 102). Generelt er der flere drenge end piger i episoder, hvor rusmidler er indblandet.

EPISODER MED RUSMIDLER

Seksuelt misbrug

I 2002 var der 23 episoder, hvor børn udsættes for seksuelt misbrug, og ud af dem var der 6 episoder, hvor rusmidler var indblandet. I 2003 var der 47 episoder med seksuelt misbrug, hvoraf rusmidler indgik i 6 episoder. (Tabel 7).

Afleveret til politiet af andre

I 2002 var der 33 episoder, hvor børn afleveres til politiet, hvoraf der i 12 episoder var indblandet rusmidler. Tallet for 2003 viser, at der i 27 episoder ud af 67 var indblandet rusmidler, når børn afleveres til politiet. Børnene er ikke selv påvirket af rusmidler, men rusmidler indgår i den episode, der er årsag til, at de afleveres til politiet.

Ser man på antallet af børn, der er påvirket af rusmidler, når de kommer i kontakt med politiet, er 31 børn påvirket i 2002 og 79 i 2003.

Vold

Der er forbavsende få episoder, hvor rusmidler indgår i volden – i 2002 var der 3 episoder ud af 25 og i 2003 6 episoder ud af 31.

Sociale sager

I godt 30 % af de sociale sager i 2002 var der indblandet rusmidler, og i 2003 indgik rusmidler i knap 25 % af de sociale sager. (10 ud af 32 registreringer i 2002 og 8 ud af 33 registreringer i 2003). (**Tabel 7**).

Husspektakler

Rusmidler indgår i knap 60 % af alle husspektaklerne i 2003, hvilket falder til knap 50 % i 2003. (88 tilfælde med rusmidler ud af 149 husspektakler i 2002 og 72 ud af 151 i 2003).

Foranstaltninger

Tabel 10 viser hvilke foranstaltninger, der iværksættes for barnet efter kontakten med politiet.

Tabel 10.

Foranstaltninger fordelt på kategori, køn og type i 2002 og 2003

	2002					
	Offer		Gerningsmand		Involveret	
	Dreng	Piger	Dreng	Piger	Dreng	Piger
Ingen oplysning	42	42	124	56	53	28
Barnet henvist til de sociale myndigheder	49	46	161	33	38	22
Barnet overgivet til familie/andre	7	4	19	11	17	19
Barnet afleveret i hjemmet/udleveret til forældrene	23	11	139	41	10	6
Barnet indlagt på sygehuset/henvist til sygehuset	12	8	7	7	3	2
Henvist til Krisecentret	1	1	0	0	7	16
Roen genoprettet	10	5	15	1	58	51
I alt	144	117	465	149	186	144
Uoplyst i procent	29	36	27	38	28	19

	2003					
	Offer		Gerningsmand		Involveret	
	Dreng	Piger	Dreng	Piger	Dreng	Piger
Ingen oplysning	58	79	210	82	87	36
Barnet henvist til de sociale myndigheder	73	55	135	68	28	23
Barnet overgivet til familie/andre	12	12	5	5	26	16
Barnet afleveret i hjemmet/udleveret til forældrene	33	32	171	68	11	4
Barnet indlagt på sygehuset/henvist til sygehuset	10	12	13	13	1	2
Henvist til Krisecentret	0	2	0	0	11	13
Roen genoprettet	7	15	11	7	113	101
I alt	193	207	545	243	277	195
Uoplyst i procent	30	38	39	34	31	18

Note: Det samlede antal foranstaltninger vil være større end antallet af alle registreringer i 2002 og 2003, da der kan være tale om flere foranstaltninger, eksempelvis kan der henvises både til de sociale myndigheder og til sygehuset i samme sag. Dette medfører, at en registrering giver 2 henvisninger.

De fleste børn bliver henvist til de sociale myndigheder og afleveret til forældrene.

Ses der på det samlede antal henvisninger fra politiet til de sociale myndigheder i Nuup Kommune er der i 2002 tale om i alt 349 henvisninger, hvilket i gennemsnit er næsten en henvisning om dagen. Antallet af henvisninger til kommunen er i 2003 steget til 382, hvilket i gennemsnit er mere end en henvisning om dagen. Det er flest gerningsmænd, der henvises af politiet til socialforvaltningen i Nuup Kommune, og flere af børnene henvises flere gange.

I 2002 henvises 220 forskellige børn fra politiet i Nuuk til Nuup Kommuneas socialforvaltning, og 52 af disse børn er henvist flere gange. I 2003 henvises 239 forskellige børn, heraf er 77 henvist flere gange. Tabel 11 viser, hvor mange gange disse børn er henvist.

Tabel 11.

Antal børn der flere gange er henvist til de sociale myndigheder i 2002 og 2003

Antal henvisninger	2002			2003		
	I alt	drenge	piger	I alt	drenge	piger
2	27	19	8	48	25	23
3	13	7	6	12	7	5
4	5	5	0	9	6	3
5+	7	7	0	8	7	1
I alt	52	38	14	77	45	32

27 børn i 2002 og 48 børn i 2003 bliver henvist 2 gange til socialforvaltningen – nogle af børnene er henvist mere end 5 gange.

Sammenlignet med piger er der flest drenge, der henvises flere gange. Dog ses en markant stigning fra 2002 til 2003 på 129 % i antallet af piger, der henvises flere gange – fra 14 piger i 2002 til 32 piger i 2003.

Graden af omsorgssvigt

Omsorgssvigt kan være vanskeligt at definere entydigt, da der kan være tale om forskellige former for omsorgssvigt i varieret styrke og omfang. Omsorgssvigtet kan både være fysisk og psykisk – aktivt og passivt. Eksempelvis kan voksne tilsigtet påføre barnet fysisk smerte eller skade, og der kan ofte være tale om livstruende mishandling. Barnet kan også efterlades alene i længere tid, uden at få den rette ernæring og pleje og dermed udsættes for vanrøgt. Eksempler på psykiske omsorgssvigt kan være vedvarende trusler om vold, at forældrene håner og latterliggør barnet, og at barnet bliver syndebuk for forældrenes frustrationer. Seksuelt misbrug er den mest ekstreme og groveste form for omsorgssvigt, et barn kan udsættes for.

Endvidere er barnets reaktion på omsorgssvigt også varierende og afhængig af graden af omsorgssvigt, barnets egen udvikling og det netværk, der i øvrigt omgiver barnet i dets hverdag. Det vil i denne rapport være for omfattende at redegøre for de forskellige former for omsorgssvigt, årsagen hertil og barnets reaktioner herpå.

Med udgangspunkt i de børn, der indgår i undersøgelsen, og hvad de har været udsat for af konkrete hændelser, der kan karakteriseres som omsorgssvigt, har forfatterne til denne rapport vovet at udarbejde en model, der har til hensigt at synliggøre graden af omsorgssvigt.

Der er udelukkende tale om en subjektiv model, der er udviklet ud fra en faglig vurdering. Modellen har til hensigt at synliggøre omfanget og graden af omsorgssvigt for de børn, der er registreret i politiets døgnrapporter. Resultatet omfatter altså kun de børn, der indgår i undersøgelsen, og børn, der ikke kommer i berøring med politiet, indgår ikke i opgørelsen.

Det har været en vanskelig proces at finde en model, der kan vurdere omfanget og graden af omsorgssvigt, og det kan altid diskuteres, om det er hensigtsmæssigt at lave en sådan sondring. Da der mangler dokumentation for omfanget af de omsorgssvigt børn og unge udsættes for, har vi har imidlertid valgt at gøre det. Også ud fra den betragtning, at det er nødvendigt med en synliggørelse af problemernes omfang for der igennem at kunne iværksætte en målrettet indsats, der kan forbedre vilkårene for børn og unge og forebygge yderligere omsorgssvigt.

Modellen har til hensigt at synliggøre, hvor mange børn der vurderes som groft omsorgssvigtede, og antallet af børn der vurderes som omsorgssvigtede. For at undgå dobbeltregistreringer har vi valgt at opgøre antallet af forskellige børn i 2002 og 2003, der er registreret i politiets døgnrapporter. Sammenlagt var der i alt 1075 forskellige børn registreret over begge år, og det er disse børn, der indgår i nedenstående kategorier – groft omsorgssvigt, omsorgssvigt og restgruppen. Grunden til, at dette tal ikke svarer til summen af tallene for alle børn i tabel 1, skyldes, at der er flere børn, der optræder i døgnrapporterne i begge år.

Graden af omsorgssvigt

GRUPPE 1	Antal	Procentfordeling
Barnet har været udsat for seksuelt misbrug II	16	
Barnet optræder 5 eller flere gange i døgnrapporterne over de 2 år	105	
Smidt ud hjemmefra hvis man er under 10 år	10	
Fundet på gaden mere end 1 gang og under 10 år	6	
I alt i gruppe 1	137	13,0
GRUPPE 2		
Barnet optræder mellem 2 og 4 gange i døgnrapporterne	317	
I alt i gruppe 2	317	30,0
Restgruppe	621	57,0

Gruppe 1

Børn, der tilhører gruppe 1, anses for værende groft omsorgssvigtede, og opgørelsen indeholder antallet af børn, der inden for de to år, har været udsat for groft seksuelt misbrug som oralsex, samleje og voldtægt. Et andet kriterium i denne gruppe er omfanget af kontakten med politiet. Mange børn er uden opsyn og stort set overladt til sig selv uden en stabil kontakt med voksne, og når et barn optræder 5 eller flere gange i døgnrapporterne over de 2 år, vurderes det som et tegn på groft omsorgssvigt. Når børn under 10 år bliver smidt ud hjemmefra eller bliver fundet på gaden, eksempelvis om natten, anses dette også som værende en indikerende faktor for groft omsorgssvigt. Omsorgssvigt gennem længere tid og seksuelt misbrug er ofte efterfulgt af traumer, og børnene i gruppe 1 vurderes som så emotionelt skadede, at mange af børnene er behandlingskrævende.

Gruppe 2

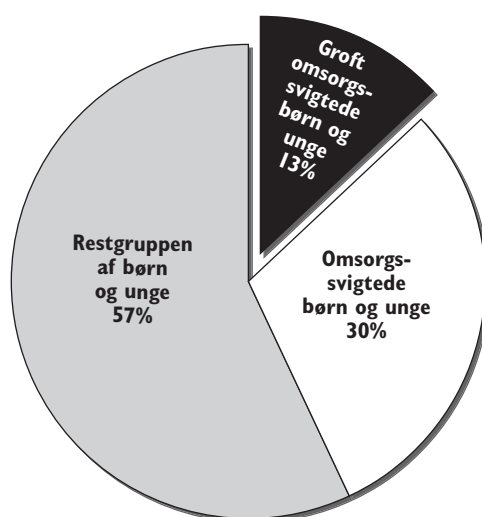
I gruppe 2 er der tale om børn, der vurderes som omsorgssvigtede, og opgørelsen tager udgangspunkt i, hvor mange gange et barn har haft kontakt med politiet.

Første gang et barn kommer i forbindelse med politiet kan være en tilfældighed, men et barn der mellem 2 – 4 gange har været i kontakt med politiet vurderes som omsorgssvigtet. Der er tale om børn, der er sårbare, og nogle børn vil være i risikogruppen for at blive groft omsorgssvigtet. Ofte er det børn, der med en social helhedsorienteret indsats målrettet børnenes familie og øvrige netværk på længere sigt, vil kunne opnå en forbedret udvikling.

Restgruppen

Restgruppen er primært de børn og unge, der kun kommer i kontakt med politiet en gang. Der indgår også børn, der ikke har begået noget kriminelt, og de børn, der er blevet bestjålet, er også med i restgruppen. Dog kan det ikke udelukkes, at der også her er omsorgssvigtede børn og unge, de er blot ikke så synlige.

Modellen er illustreret som følgende:



Sammenfatning

Undersøgelsen viser, at rusmidler både i 2002 og 2003 indgår i 25 % af alle registreringer med børn i politiets døgnrapporter. Det er primært i husspektakler, øvrige sociale sager, og når børn afleveres til politiet, at rusmidler er indblandet. Desuden ses en stigning i antallet af børn og unge, der er påvirket af rusmidler, når de kommer i kontakt med politiet.

Den hyppigste foranstaltning efter kontakten med politiet er at blive henvist til de sociale myndigheder og blive afleveret til forældrene. Der sker i gennemsnit mere end en henvisning om dagen fra politiet til socialforvaltningen i Nuup Kommunea, og en del af børnene henvises flere gange.

Graden af omsorgssvigt for de børn, der indgår i undersøgelsen, viser at 13% er groft omsorgssvigtede, og 30 % er omsorgssvigtede.

BILAG I (REGISTRERINGSSKEMA)

År	Dato for sagen	Tidsangivelse	Cpr. nummer
Cpr. nummer ikke opgivet	Politirapportnr.	Løbenummer	

Børn og unge i politi- og døgnrapporten – Hvem og hvorfor?

Undersøgelsen omfatter børn og unge under 18 år der indgår i politi- og døgnrapporter for 2001, 2002 og 2003.

Skema til registrering af undersøgelsens faktuelle oplysninger ud fra: Døgnrapporter på gult papir og politirapporter på grønt papir.

Hvad er barnets køn: Dreng Pige

Alder på gerningstidspunktet _____ år

Gruppe af børn

	JA
ER BARNET:	
• Offer	
• Gerningsmand	
• Involveret i sagen	
EPISODEN	
• Husspektakler med børn	
• Social sag	
• Selvmordsforsøg	
• Selvmord	
• Drabsforsøg	
• Drab	
• Vold	
• Seksuelt misbrug	
• Voldtægtsforsøg	
• Voldtægt	
• Kriminalitet – andre end barnet	
• Konflikter mellem forældre og barn	
• Konflikter mellem børn	
• Andet	

	JA
RUSMIDLER	
• Alkohol indblandet i episoden	
• Hash indblandet i episoden	
• Andet	
INVOLVEREDE I EPISODEN	
• Moderen	
• Stedmoderen	
• Faderen	
• Stedfaderen	
• Begge forældre	
• Bedsteforældrene	
• Anden familie	
• Plejefamilie	
• Naboen	
• Venner / kammerater / veninder	
• Døgninstitution	
• Ukendt	
• Socialvagten/socialforvaltningen	
• Andre	
BARNET	
Har barnet begået kriminalitet?	
• Butikstyveri	
• Indbrud	
• Tyveri	
• Røveri	
• Vold	
• Voldtægt	
• Voldtægtsforsøg	
• Seksuelle overgreb på andre børn	
• Drab	
• Drabsforsøg	
• Hærværk	
• Gadeuorden	
• Trusler	
• Andet	
Farlig leg	
Udeblevet fra hjemmet	
Udeblevet fra døgninstitution	
Smidt ud af hjemmet	
Chikane/mobning	

	JA
Ikke afhentet	
Efterladt i hjemmet	
Barnet fundet på gaden	
Barnet afleveret til politiet af andre	
Barnet er påvirket (af alkohol, hash, medicin, ligthergas mv.)	
Barnet er velfungerende	
BARNET HAR VÆRET UDSAT FOR FYSISK SMERTE/VANRØGT?	
• Slag, blå mærker, blå øjne	
• Brækkede lemmer	
• Brandmærker	
• Forstuvninger	
• Vanrøgt	
• Drab, døds måde:	
• Drabsforsøg, måde:	
• Andet	
BARNET HAR VÆRET UDSAT FOR SEKSUELT MISBRUG?	
• Befamling/berøring	
• Oralsex	
• Samleje	
• Analsex	
• Voldtægt	
• Voldtægtsforsøg	
• Blottelse / blufærdighedskrænkelser	
• Overværet andres sexaktiviteter	
• Set pornofilm/pornofotos sammen med voksne	
• Tilbud om at medvirke i seksuelle aktiviteter	
• Andet	
BARNET HAR VÆRET UDSAT/INVOLVERET I EN ULYKKE	
• Bilulykke	
• Vådeskud	
• Cykel/knallertulykke	
• Faldulykke	
• Snescooterulykke	
• Drukneulykke	
• Brand	
• Ulykke i hjemmet	
• Andet	
FAMILIERELATIONER	
Hvem bor barnet sammen med?	

	JA
• Begge biologiske forældre	
• En biologisk forælder	
• En biologisk forælder og en stedforælder	
• Bedsteforældrene	
• Anden familie	
• Venner	
• Plejefamilie	
• Døgninstitution	
• Andet	
FAMILIEN BOR:	
• i lejlighed	
• i hus	
• på kollegieværelse	
• har ingen fast adresse	
• andet	
FAMILIEBAGGRUND – MODEREN	
• I arbejde	
• Arbejdsløs	
• Under uddannelse	
• Faglært	
• Ufaglært	
• Gennemført mellemuddannelse	
• Gennemført videregående uddannelse	
• Alkoholmisbruger	
• Hashmisbruger	
• Velfungerende	
FAMILIEBAGGRUND – FADEREN	
• Arbejde	
• Arbejdsløs	
• Under uddannelse	
• Faglært	
• Ufaglært	
• Gennemført mellemuddannelse	
• Gennemført videregående uddannelse	
• Alkoholmisbruger	
• Hashmisbruger	

	JA
• Velfungerende	
FORANSTALTNINGER EFTER HENVENDELSE/ANMELDELSE TIL POLITIET	
• Barnet henvist til de sociale myndigheder	
Barnet anbragt i familiepleje	
Barnet anbragt på døgninstitution	
• Barnet overgivet til familiemedlemmer/andre	
• Barnet afleveret i hjemmet / udleveret til forældrene	
• Barnet indlagt på sygehuset / henvist til sygehuset	
• Henvist til Krisecentret	
• Roen genoprettet	
BARNET TILTALT EFTER	
• Særloven	
• Kriminalloven	
• Færdselsloven	
• Andet	
FORANSTALTNINGER	
• Advarsel	
• Udenretlig bøde	
• Indenretlig bøde	
• Dom ved kredsretten/landsretten	
• Anbragt i detentionen	
OPLYSNINGER FRA DØGNRAPPORT	
OPLYSNINGER FRA POLITIRAPPORT	

ØVRIGE BEMÆRKNINGER:

PERSONNUMMER:

—

LØBENUMMER:

DETTE ARK MÅ ALDRIG FJERNES
FRA POLITIGÅRDEN

RELATERET LITTERATUR

Killén, Kari:

Omsorgssvigt er alles ansvar

Hans Reitzels Forlag, 1996

Killén, Kari:

Barndommen varer i generationer – forebyggelse af omsorgssvigt

Hans Reitzels Forlag, 2001

Halse, John Aasted:

Omsorgssvigt – Hvorfor – Hvad gør vi?

Børns Vilkår, 1998

Halse, John Aasted:

Bristet Barndom – om truede familier og deres familier

Pædagogisk Psykologisk Forlag, 1993

Hansen, Frid A.

Børn som lever med forældrenes alkohol- og stofproblemer

Socialstyrelsen, Socialministeriet, 1996

Mortensen, Olav:

Børns reaktioner på forældrenes misbrug,

Artikel om børn som lever med forældrenes alkohol og stofproblemer

Socialstyrelsen, Socialministeriet, 1996

Andersen, Tage og Madsen, Monica C.:

Kunsten at flytte bjerge – nye veje i det forebyggende arbejde med børn og unge.

Det Kriminalpræventive Råd, 1999

Jørgensen, Per Schultz, Ertmann, Bo, Egelund, Niels og Dorrit Hermann:

Risikobørn – hvem er de – hvad gør vi?

Socialministeriet/Det Tværministerielle Børneudvalg, 1993

Nielsen, Bjarne B., Peilmann, Kirsten og Wenstrup, Lotte (Red.):

Seksuelt misbrug af børn,

PAARISA, Grønlands Hjemmestyre, 2000

Jørgensen, Per Schultz og Nissen, Morten:

Det usynlige omsorgssvigt

Socialforskningsinstituttet, 1990

Overgreb mod børn – ser du det – gør du noget?

Det kriminalpræventive Råd, 2003

Kreutzmann, Gladys:

Børn og Unges anbringelser uden for hjemmet

Direktoratet for Sociale Anliggender og Arbejdsmarked, 1994

Kreutzmann, Gladys:

Farlige børn – børn i fare

Aalborg Universitet, 2002

Troelsen, Anne:

Seksuelle overgreb på børn i Grønland

– et offerperspektiv på det grønlandske retssystem, 2000

Hestbæk, Anne-Dorthe:

Tvangsanbringelser i Norden

Socialforskningsinstituttet, 1998

Christensen, Else:

Trængte familier

Socialforskningsinstituttet, 1991

Christensen, Else:

Fra risikobørn til mønsterbrydere

Artikel i Nye veje 2000, Videncenter for Børn og Unge, 2000

Nye Veje 2000 – rapport fra konference om omsorgen for børn og unge

Videnscenter for Børn og Unge, Grønlands Hjemmestyre, 2000

Døgninstitutionernes Årsberetning 2001

Direktoratet for Sociale Anliggender og Arbejdsmarked

Døgninstitutionernes Årsberetning 2002

Direktoratet for Sociale Anliggender og Arbejdsmarked

Døgninstitutionernes Årsberetning 2003

Direktoratet for Familier og Sundhed

Rapport om Børn og Unge Forum

Grønlands Arbejdsgiverforening, 2003

Bjerregaard, Peter, Senderovitz, Frank og Ramlau-Hansen, Laila:

Mennesker og sundhed i Grønland,

DIKE og Landsstyreområdet for Sundhed, Miljø og Forskning, 1995

Curtis, Tine, Ibrug, Kim Moesgaard, og Bjerregaard; Peter:

Familie, Børn og Sundhed i Grønland

DIKE og Landsstyreområdet for Sundhed, Miljø og Forskning, 1997

Bjerregaard, Peter, Curtis, Tine, Senderovitz, Frank, Christensen, Ulla og Pars Tine:
Levevilkår, livsstil og helbred i Grønland
DIKE og Landsstyreområdet for Sundhed, Miljø og Forskning, 1995

Embedslægens årsberetninger fra årene 1991 til 2001
Embedslægeinstitutionen i Grønland

Virksomhedsberetning for politiet i Grønland 2002
Politimesterembedet i Grønland

Virksomhedsberetning for politiet Grønland 2003
Politimesterembedet i Grønland

Brochmann, Helene

Flergangskriminelle, rapport nr. 5 – En undersøgelse af grønlandske flergangskriminelle, deres sociale baggrund, kriminalitet og karriere
Den Grønlandske Retsvæsenkommission, august 1998.